



ФЕДЕРАЛЬНАЯ СЛУЖБА
ГОСУДАРСТВЕННОЙ СТАТИСТИКИ

Среднесписочная численность и начисленная заработная плата по Белгородской области



за ноябрь 2022 года



ФЕДЕРАЛЬНАЯ СЛУЖБА
ГОСУДАРСТВЕННОЙ СТАТИСТИКИ

Среднесписочная численность и начисленная заработная плата

Белгородской области

за ноябрь 2022

- 01 Среднемесячная номинальная начисленная заработная плата
- 02 Динамика средней номинальной и реальной заработной платы
- 03 Распределение средней номинальной начисленной заработной платы по видам экономической деятельности
- 04 Средняя номинальная начисленная заработная плата по видам экономической деятельности
- 05 Средняя номинальная начисленная заработная плата по муниципальным районам и городским округам
- 06 Динамика среднесписочной численности работников
- 07 Распределение среднесписочной численности работников по видам экономической деятельности
- 08 Среднесписочная численность работников по муниципальным районам и городским округам
- 09 Среднемесячная номинальная начисленная заработная плата областей центрально-черноземного района
- 10 Динамика среднемесячной номинальной начисленной заработной платы областей центрально-черноземного района



СРЕДНЕМЕСЯЧНАЯ НОМИНАЛЬНАЯ НАЧИСЛЕННАЯ ЗАРАБОТНАЯ ПЛАТА

рублей

январь - ноябрь 2022 года

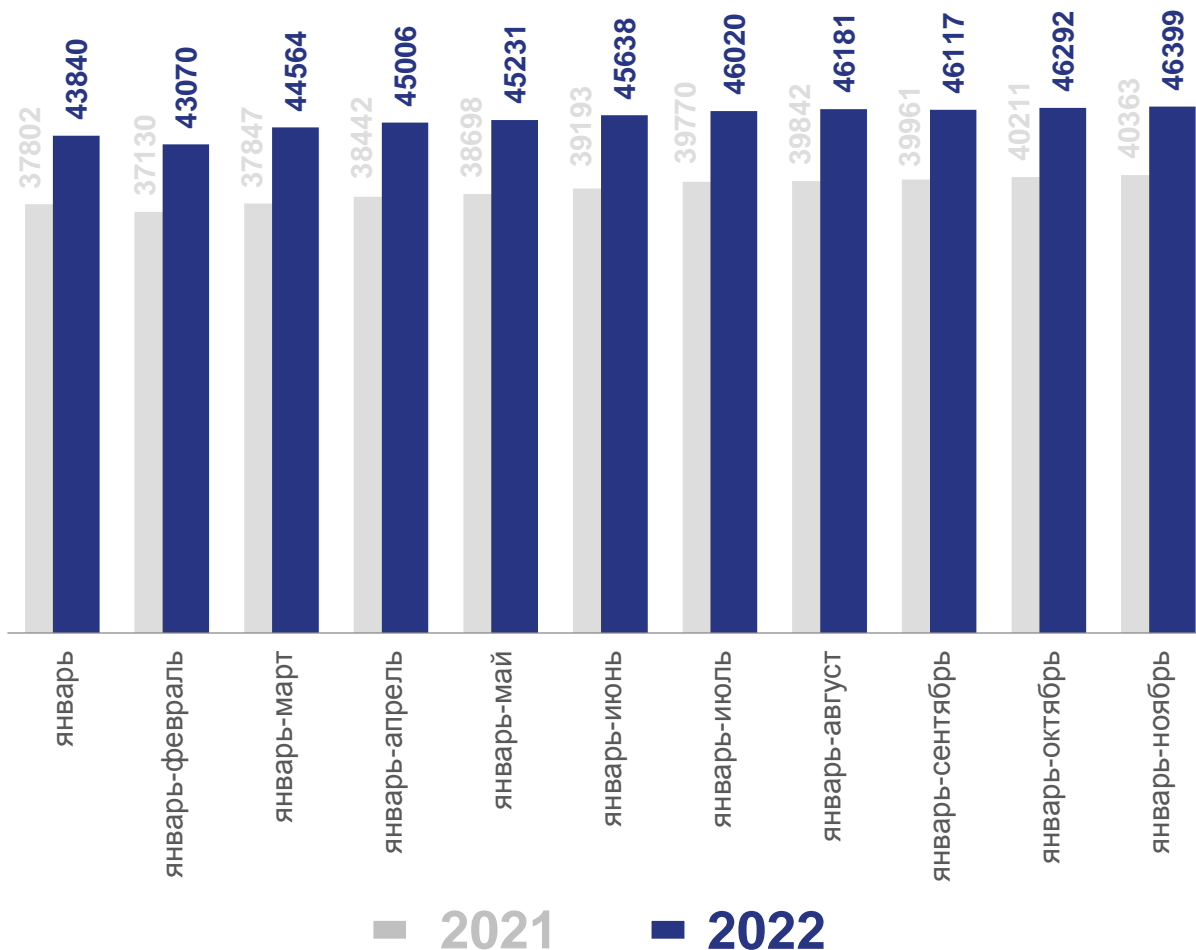
46 399

114,6%

номинальная заработная плата в % к январю-ноябрю 2021 года

99,8%

реальная заработная плата в % к январю-ноябрю 2021 года



январь - ноябрь 2021 года

40 363

109,5%

номинальная заработная плата в % к январю-ноябрю 2020 года

102,6%

реальная заработная плата в % к январю-ноябрю 2020 года





ДИНАМИКА СРЕДНЕЙ НОМИНАЛЬНОЙ И РЕАЛЬНОЙ ЗАРАБОТНОЙ ПЛАТЫ

в % к соответствующему периоду предыдущего года

ноябрь 2022 года

47 482

рубля, заработная плата по Белгородской области

113,1

номинальная заработная плата в % к ноябрю 2021 года

100,1

реальная заработная плата в % к ноябрю 2021 года

ноябрь 2021 года

41 878

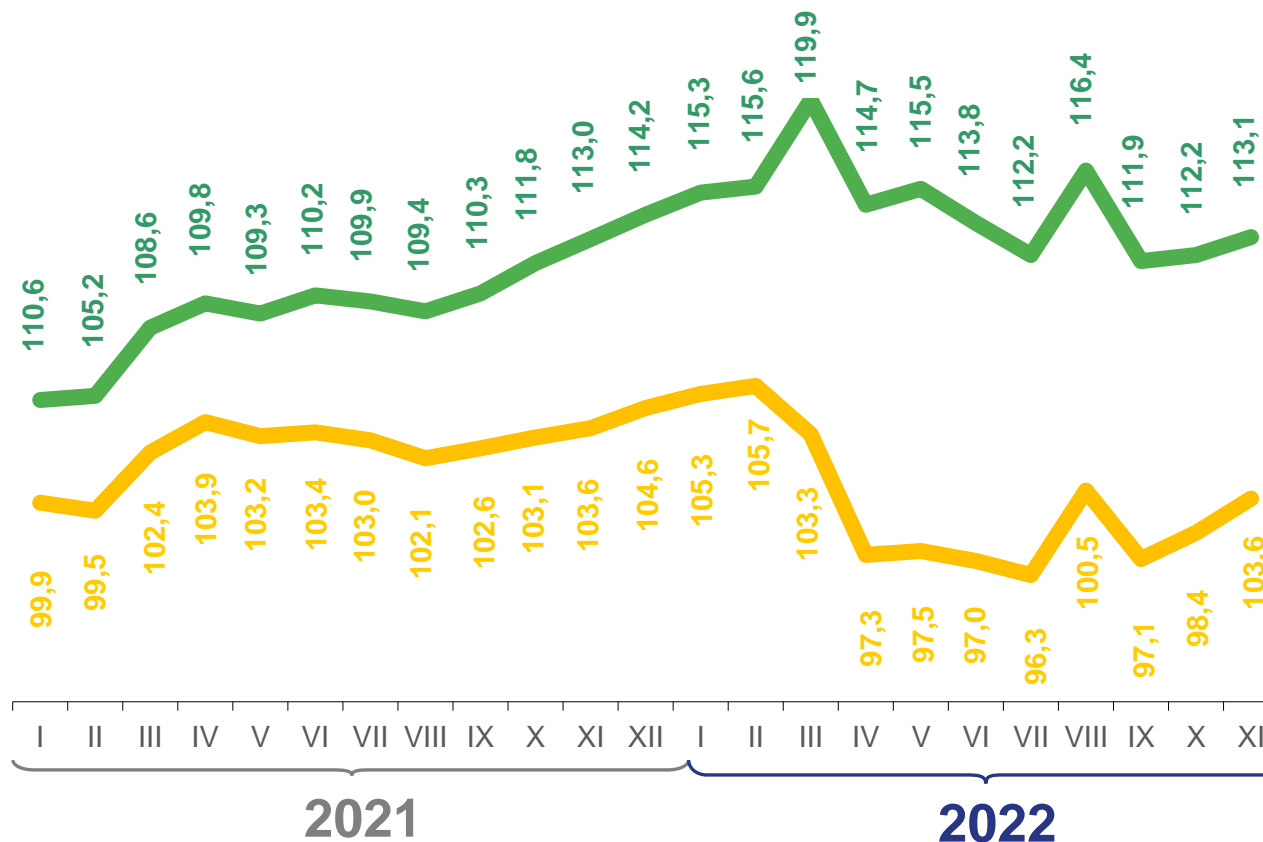
рублей, заработная плата по Белгородской области

113,0

номинальная заработная плата в % к ноябрю 2020 года

103,6

реальная заработная плата в % к ноябрю 2020 года



- Номинальный размер заработной платы
- Реальный размер заработной платы



РАСПРЕДЕЛЕНИЕ СРЕДНЕЙ НОМИНАЛЬНОЙ НАЧИСЛЕННОЙ ЗАРАБОТНОЙ ПЛАТЫ ПО ВИДАМ ЭКОНОМИЧЕСКОЙ ДЕЯТЕЛЬНОСТИ

рублей

ноябрь 2022 года

в области здравоохранения и социальных услуг

41 948

в области образования

41 650





СРЕДНЯЯ НОМИНАЛЬНАЯ НАЧИСЛЕННАЯ ЗАРАБОТНАЯ ПЛАТА ПО ВИДАМ ЭКОНОМИЧЕСКОЙ ДЕЯТЕЛЬНОСТИ

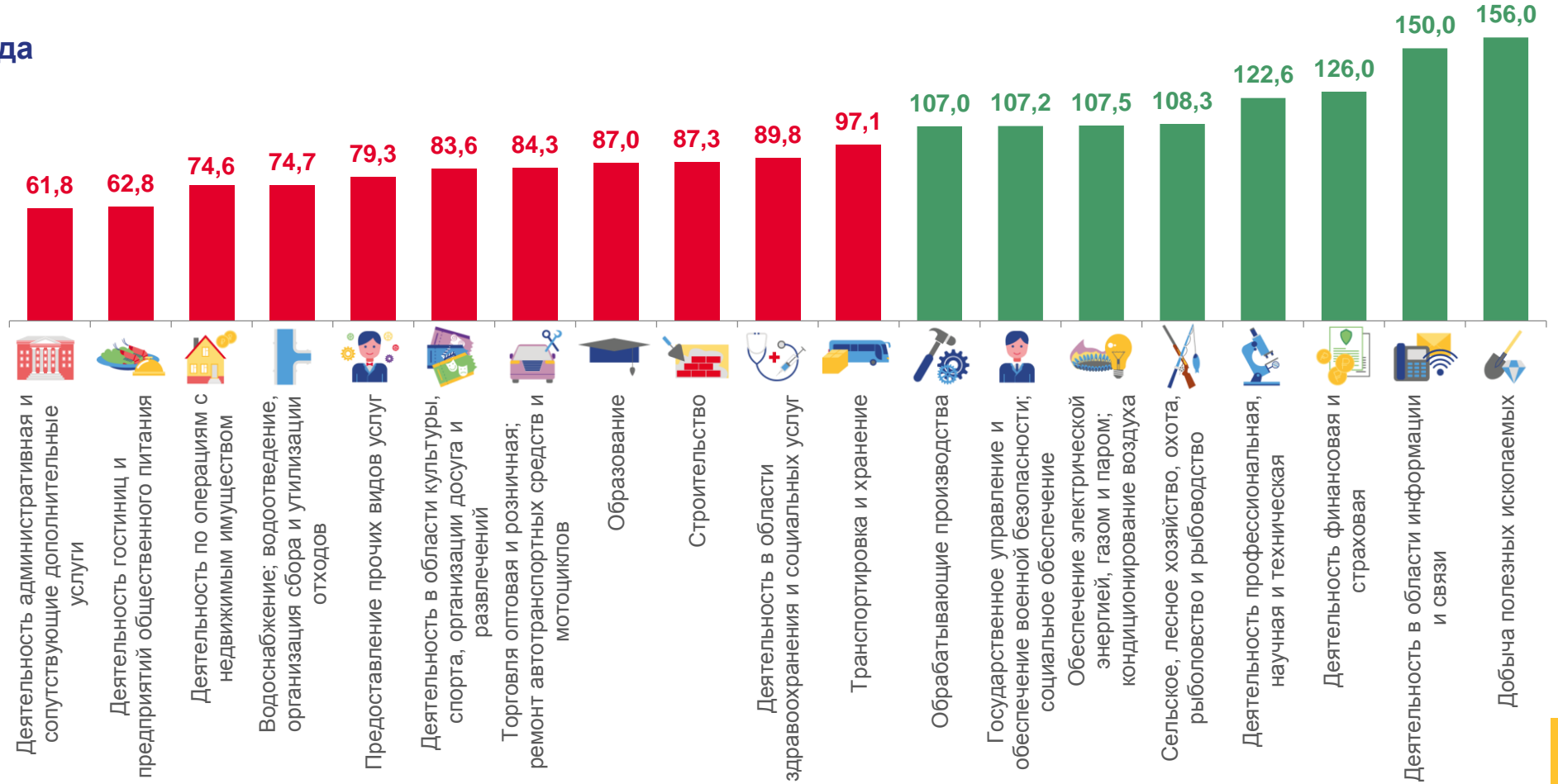
в % к общеобластному уровню

январь - ноябрь 2022 года

46 399

рублей, заработная плата по Белгородской области

100,0





СРЕДНЯЯ НОМИНАЛЬНАЯ НАЧИСЛЕННАЯ ЗАРАБОТНАЯ ПЛАТА ПО МУНИЦИПАЛЬНЫМ РАЙОНАМ И ГОРОДСКИМ ОКРУГАМ*

рублей

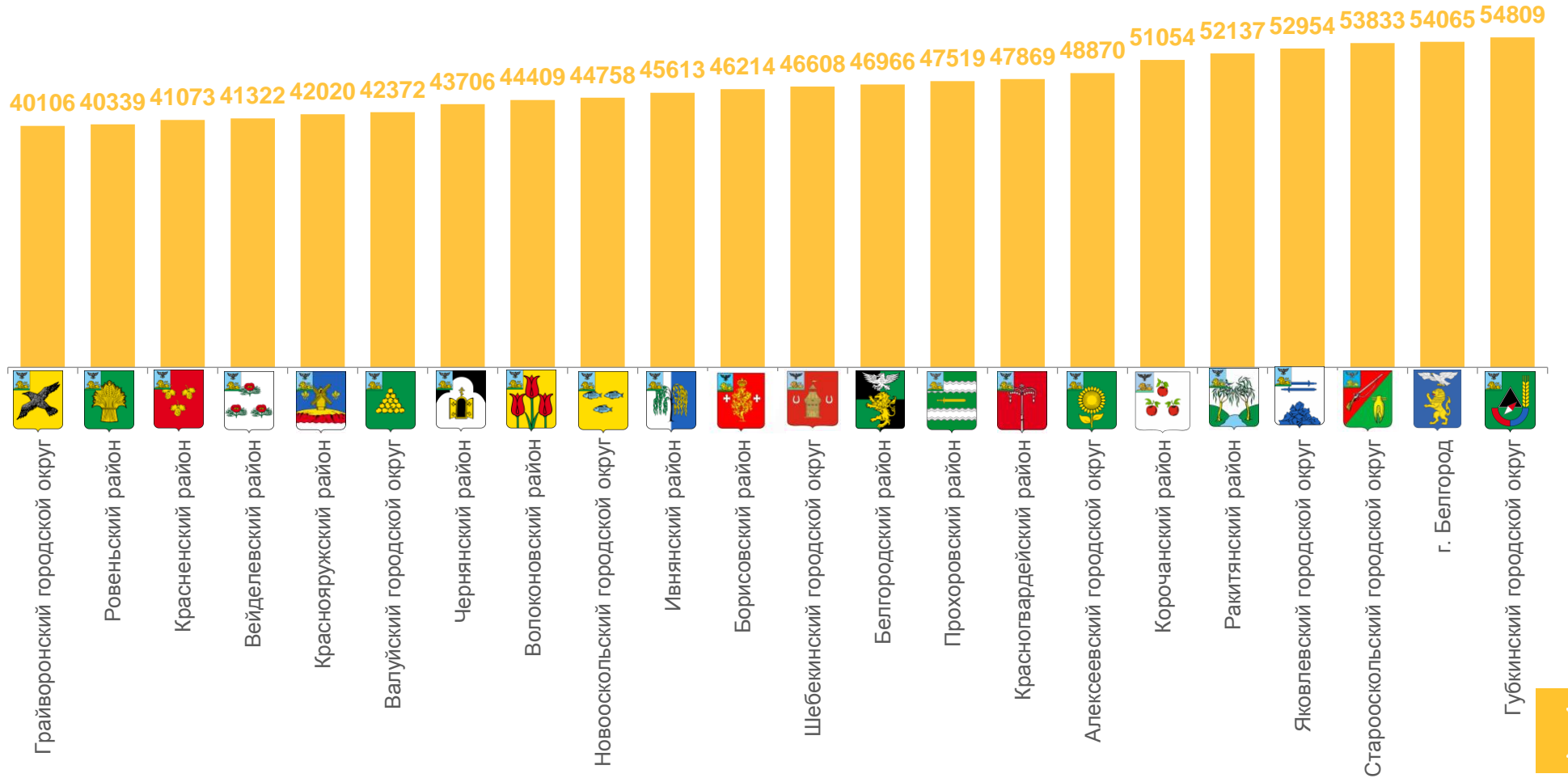
ноябрь 2022 года

50 723

рубля, заработная плата
по Белгородской области

112,9

номинальная заработная плата
в % к ноябрю 2021 года



*по организациям, не относящимся к субъектам малого предпринимательства





ДИНАМИКА СРЕДНЕСПИСОЧНОЙ ЧИСЛЕННОСТИ РАБОТНИКОВ

в %, без внешних совместителей

ноябрь 2022 года

459,2

тысяч человек, всего по Белгородской области

98,5

в % к ноябрю 2021 года

99,8

в % к октябрю 2022 года

ноябрь 2021 года

466,1

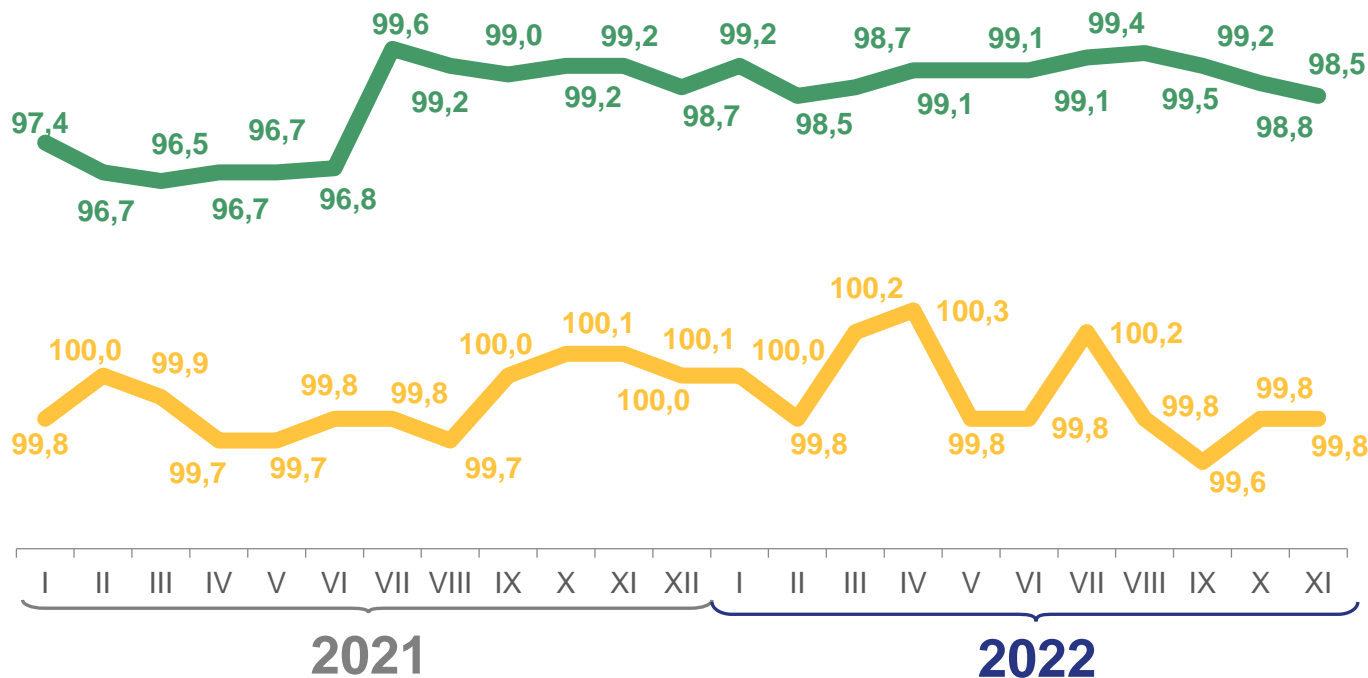
тысяч человек, всего по Белгородской области

99,2

в % к ноябрю 2020 года

100,0

в % к октябрю 2021 года





РАСПРЕДЕЛЕНИЕ СРЕДНЕСПИСОЧНОЙ ЧИСЛЕННОСТИ РАБОТНИКОВ ПО ВИДАМ ЭКОНОМИЧЕСКОЙ ДЕЯТЕЛЬНОСТИ

тысяч человек, без внешних совместителей

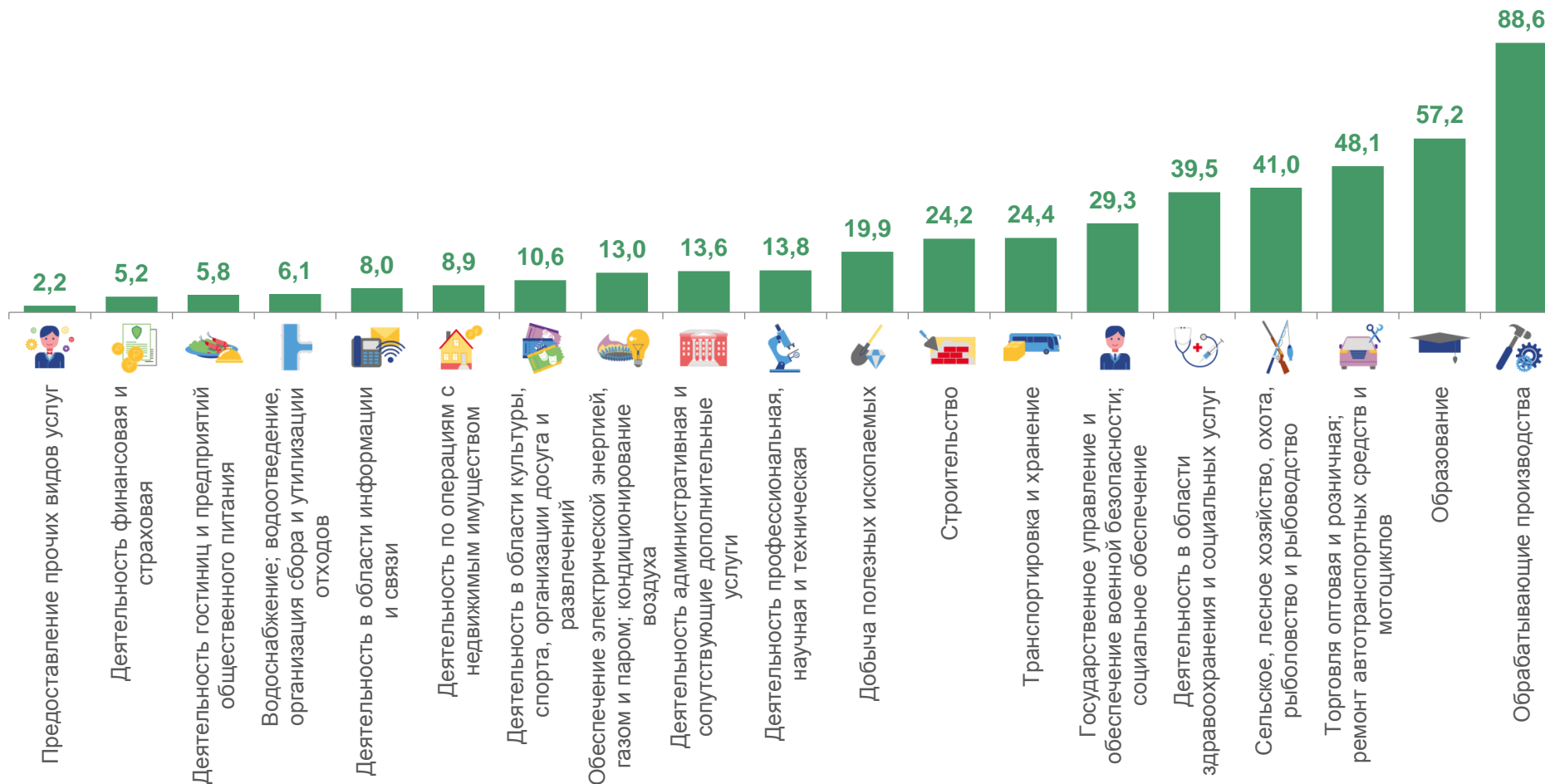
ноябрь 2022 года

459,2

всего по Белгородской области

99,8%

в % к октябрю 2022 года





СРЕДНЕСПИСОЧНАЯ ЧИСЛЕННОСТЬ РАБОТНИКОВ ПО МУНИЦИПАЛЬНЫМ РАЙОНАМ И ГОРОДСКИМ ОКРУГАМ*

ТЫСЯЧ ЧЕЛОВЕК

ноябрь 2022 года

359,4

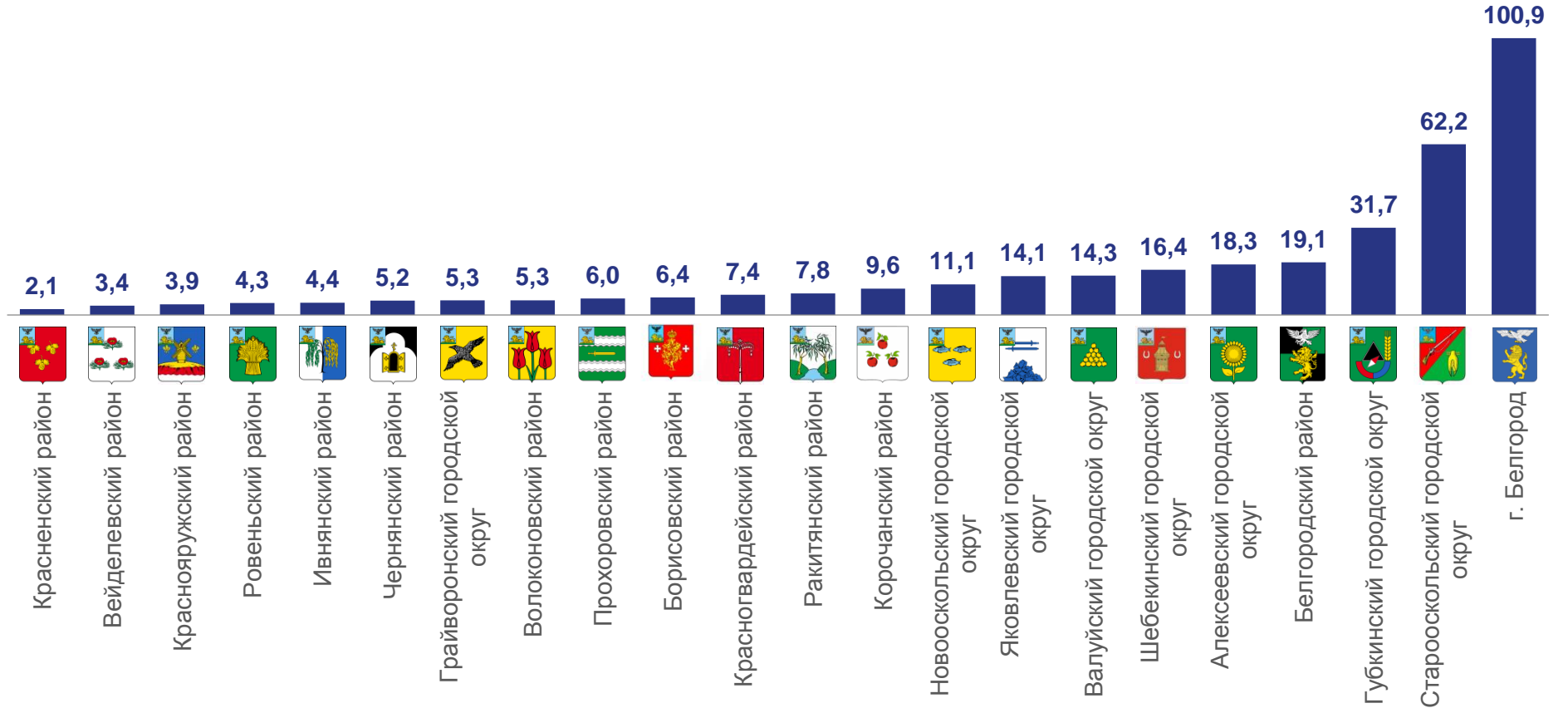
всего по Белгородской области

98,3

в % к ноябрю 2021 года

99,7

в % к октябрю 2022 года



* без внешних совместителей; по организациям, не относящимся к субъектам малого предпринимательства



СРЕДНЕМЕСЯЧНАЯ НОМИНАЛЬНАЯ НАЧИСЛЕННАЯ ЗАРАБОТНАЯ ПЛАТА ОБЛАСТЕЙ ЦЕНТРАЛЬНО-ЧЕРНОЗЕМНОГО РАЙОНА

Белгородская Воронежская Курская Липецкая Тамбовская

январь-ноябрь 2022 года,
рублей

46 399 44 974 44 378 45 067 37 206

ноябрь 2022 года,
рублей

47 482 46 979 44 794 44 815 40 079

ноябрь 2022 года в %
к ноябрю 2021 года

113,1 114,2 114,8 112,6 115,1

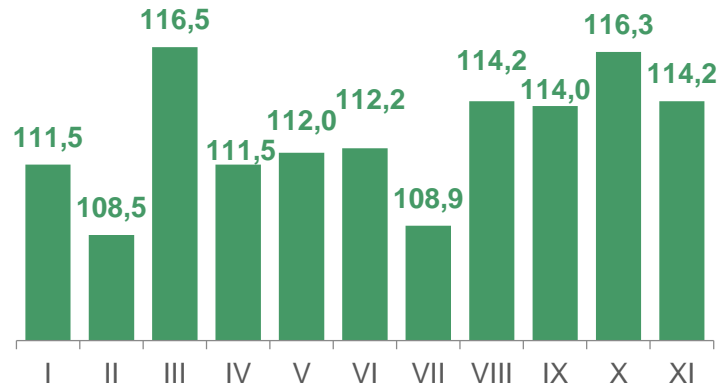


ДИНАМИКА СРЕДНЕМЕСЯЧНОЙ НАЧИСЛЕННОЙ ЗАРАБОТНОЙ ПЛАТЫ ОБЛАСТЕЙ ЦЕНТРАЛЬНО-ЧЕРНОЗЕМНОГО РАЙОНА

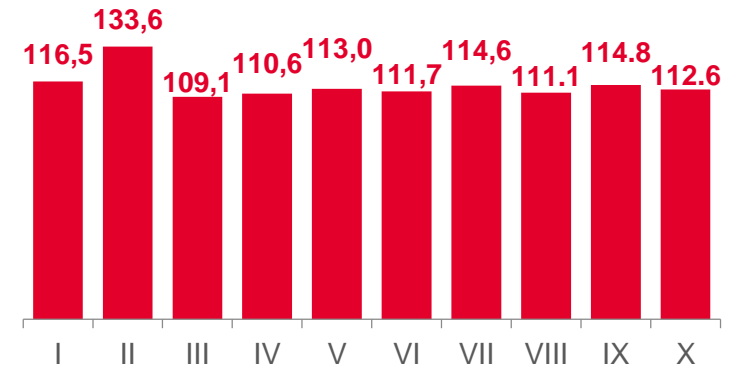
2022 год в % к соответствующему периоду 2021 года



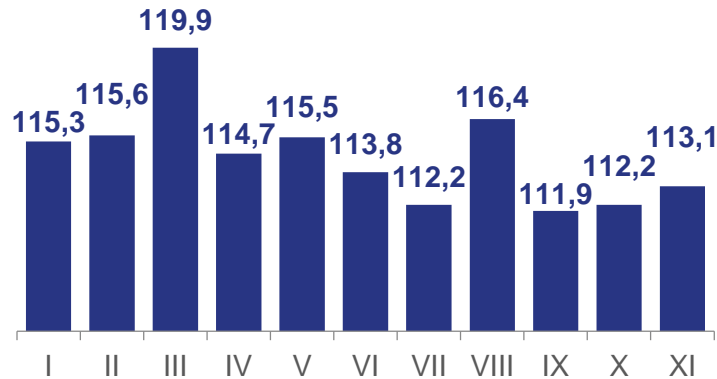
Воронежская область



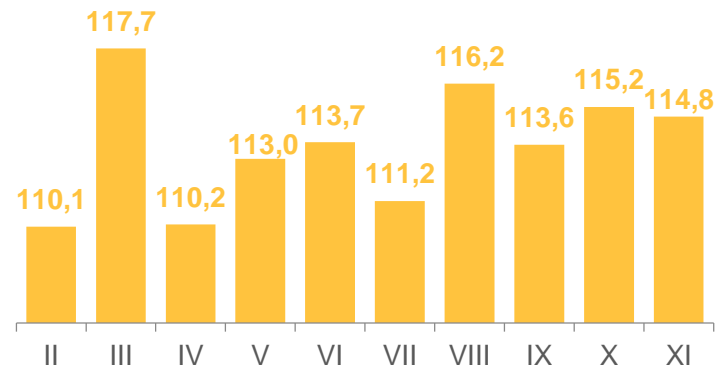
Липецкая область



Белгородская область



Курская область



Тамбовская область

